

Support d'appareil - Central.Line.Optic - à rayonnement vers le bas/large direct - aspect continu

Support d'appareil en profil de tôle d'acier zinguée, surface laquée à la résine de polyester. La fixation sans outils par verrouillages rotatifs intégrés au design assure une protection contre le vol et le démontage. Couleur du boîtier gris argenté/blanc aluminium RAL 9006; Répartition directe de la lumière à rayonnement large par Central.Line.Optic. en matière synthétique PMMA. L'optique à lentilles assure une grande facilité de montage, ainsi que d'entretien grâce à sa surface facile à nettoyer. La densité des lentilles agencées sur un rang réunit les points en une ligne et donne une image d'ensemble homogène dans le bâtiment. Raccordement électrique par prise à montage rapide 3 pôles à position fixe avec présélection libre des phases. Guidage intégré pour établir rapidement le contact. Ils sont remplaçables, permettent des modernisations, prolongent la durée de vie de toute l'installation et la pérennisent.

CARACTÉRISTIQUES

| | |
|----------------------------------|---|
| Numéro de commande | 19530004035 |
| Numéro EAN | 4020863432233 |
| Tarif des douanes | 94051190 |
| Marque de certification | IP 20, Classe d'isolation I, ENEC10 VDE, F, HACCP DIN10500/Food/IFS-pertinence liée à l'application/BRC, Intérieur, CE |
| Degré de résistance aux chocs IK | IK03 (-20°C bis 35°C) |
| Température ambiante | ta -20°C à 35°C |
| Durée de la garantie | 5 Années |
| Programmes d'aide de l'État | BEG - subvention fédérale pour les bâtiments performants (valable uniquement pour l'Allemagne) |

ÉLECTROTECHNIQUE

| | |
|--|----------------------------------|
| Ballast | Pilote électronique (1 pièce) |
| Puissance du système | 49W |
| Tension secteur | 230V/50Hz |
| Classe de efficacité énergétique/Source de lumière | C |

ÉCLAIRAGISME

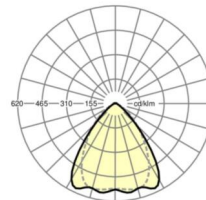
| | |
|---|---|
| Équipement | LED, Rendu des couleurs/Température de couleur CRI ≥ 80 / 4000K |
| Tolérance de localisation chromatique (MacAdam) | 3SDCM |
| Flux lumineux nominal | 8583lm |
| Longévité des sources LED | 50000h L80/B10 (Tq 35°C), 70000h L80/B50 (Tq 35°C), 100000h L80/B50 (Tq 30°C) |
| Efficacité lumineuse du luminaire | 175lm/W |
| Angle de rayonnement | 80° (C0) / 75° (C90) |
| UGR trans./long. | 20.6 / 21.3 |

MÉCANIQUE

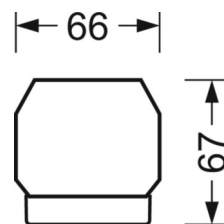
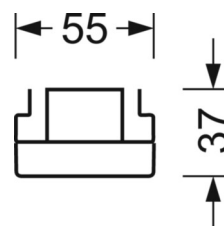
| | |
|---------------------------|---|
| Couleur du boîtier | gris argenté/blanc aluminium RAL 9006 |
| Cotes (Long.xLarg.xH/DxH) | 1531mm x 55mm x 37mm |
| Poids (net) | 1.65kg |
| Type de montage | Montage sur système de rail support, Structure lumineuse |

LIEN PROFOND

<https://www.regiolux.de/fr/article/19530004035>



| | |
|------------------|----------------|
| Référence | LED 8000lm 840 |
| ηLB | 100 % |
| Φ ↓/↑ | 98 % / 2 % |
| UGR trans./long. | 20.6 / 21.3 |



Dimensions

| | | |
|---|---------|----------|
| L | 1531 mm | Longueur |
| B | 55 mm | Largeur |
| H | 37 mm | Hauteur |